













Od září půjdu do školky...

Co se dítě potřebuje naučit, než nastoupí do mateřské školy?

	<p>Umím požádat dospělého o pomoc, jiné dítě o půjčení hračky a poděkovat.</p> <p>★ ★ ★</p>
	<p>Znám své jméno a reaguji při oslovení.</p> <p>★ ★ ★</p>
	<p>Umím používat WC. /Nenosím pleny ani na odpočinek; při utírání pomohou dospělí./</p> <p>★ ★ ★</p>
	<p>Umím si umýt ruce, používat ručník i kapesník.</p> <p>★ ★ ★</p>
	<p>Umím se samostatně najíst lžící a napít z hrnečku/skleničky.</p> <p>★ ★ ★</p>

	<p>Umím si samostatně obléknout základní oděv. /Se zapínáním pomohou dospělí./</p> 
	<p>Umím se podělit s kamarády o hračku a uklízet si po sobě hračky.</p> 

Úroveň dovedností:

	<p>Začátečník Vyzkoušel(a) jsem to a pracuji na tom.</p>
	<p>Pokročilý Dokáži to s dopomocí/v některých situacích.</p>
	<p>Mistr Již 5× jsem to zvládl(a) zcela sám(sama).</p>

Jak s touto pomůckou pracovat?

Seznam dovedností představuje **informace pro rodiče** a **motivační pomůcku pro děti**, které se hlásí do mateřské školy. Měla by sloužit ke **zdokonalování** v těch oblastech, jejichž osvojení jim nástup do MŠ a adaptaci významně usnadní.

Uvedené dovednosti by mělo zvládnout při **dovršení 3. roku věku**. Každé dítě je jiné a postupuje svým vlastním tempem. Nevěšte hlavu, pokud dítě v době zápisu do MŠ ještě některé úkony neovládá. Půl roku je ve vývoji dítěte dlouhá doba.

Důležité je děti v průběhu osvojování dovedností **vzájemně neporovnávat**, ale nepolevit v nácvicích. K vytrvalé práci by měly děti motivovat hvězdičky. Jejich pomocí dítě snadno zjistí, nakolik danou dovednost již zvládlo, a **radovat se z pokroků**.

Přejeme silnou vůli a hodně zdaru!