

# Piknik

Pomůcky: různé druhy ovoce, vidlička, mističky, šátek, deka

Postup: Ovoce si nakrájíme na malé kousky do mističek, na zahradě si najdeme hezké místo k pikniku, kde si rozložíme deku. Jeden z členů pikniku bude mít zavázané oči, bude ochutnávač, ostatní jsou kuchaři. Kuchaři dávají ochutnávači do úst kousky ovoce a ochutnávač hádá, co to je.

Co myslíš, co se stalo tatínkovi na obrázku? Stává se ti to taky někdy?

Co máš nejraději na jídlo?

Pomáháš rád v kuchyni?




# Cvičíme

Pomůcky: 4x polštář, 2x deka, 2x židle, 3x láhev, 2x A3 papír, zahrada nebo uklizený byt 😊

Postup: Určíme si trasu cvičení, nachystáme stanoviště. Jako první trať předvede máma nebo táta a ukáže dítěti správné provedení cviků.

1. Přeskakujeme snožmo přes polštáře, které si dáme do jedné roviny 30 cm od sebe (polštáře jsou spící hroši ve vodě a my je nechceme vzbudit, rozhodně na ně nebudeme stoupat).
2. Chůze rozkročmo přes potůček (deku seskládáme tak, aby nám zbyl co nejdelší pruh široký 30 cm).
3. Na druhé rozložené dece na zemi budeme válet sudy (deka představuje bahnivou lázeň, kterou mají nejraději prasátka).
4. Podlezeme pod židlemi tak, aby se naše břicho dotýkalo podlahy (lezeme jako had).
5. Běžíme co nejrychleji slalomem, který vytyčíme lahvemi (běžíme kolem stromů).
6. Vytyčíme si cca 4 m trasu. Použijeme dva papíry. Na jednom papíru stojíme a druhý si dáme před sebe a šlápne na něj, takto si papír předáváme až do cíle, aniž bychom se dotkli podlahy (chůze po nebeských obláčkích, pozor, ať nespadneme z mráčku).



# Povídáme si

Jaká je tvá oblíbená hračka?

Co děláš rád(a) ve školce ?

Jaké zvíře se ti nejvíce líbí? Divoké, malé, obří?

Jak se jmenuje tvá maminka?

Co ti udělá radost?

Co se ti líbí na tatínkovi?

Víš, jaké máme roční období?

Jaké triko nosíš nejraději?

Na jakého kamaráda se těšíš do školky?

Co děláš nejraději doma?



Prasátko Peppa je zvědavé a rádo si povídá. Vyber si bublinku a odpověz na její otázku?

Můžete si otázky vytisknout, vystříhnout, rozložit je na stůl. Každou zodpovězenou otázku otočíme textem dolů.

## V lese



Peppa chodí ráda do lesa. Ve chvíli, kdy si prohlíží, co se v lese událo nového, začal foukat silný vítr, a protože Peppa právě pozorovala mravenečky, bylo jí jich líto. Neměli se totiž kam schovat. Co kdybychom jim postavili domeček pro příště, kdyby se chtěl silný vítr vrátit. Použij vše, co najdeš v přírodě.



Z přírodnin si můžete také poskládat obrazec př. srdíčko, sluníčko, kolečko.



# Kouzelný pytlík



Pytlík?

K čemu?

To není obyčejný pytlík. Vzpomínáte si, byli jsme na procházce v lese, stavěli jsme mravenečkům domeček. A tenhle pytlík je také z lesa, patří lesním skřítkům. Schovávají si do něj své poklady. Ale nechtějí abychom to my lidé viděli. Mám nápad, vezmeme si na oči šátek a pak zkusíme uhádnout, co v pytlíku je.



Zkusíš to také?

Do pytlíku vložíme přírodniny, které jsme našli na procházce (kamínek, šiška, list, květina apod.)

Děti, víte, že někdy jsou zvířátka v lese nešťastná. Říkáte si proč? Protože mají les v nepořádku. My také nemáme rádi, když máme doma nepořádek, že?

Podívej se dobře a škrtni, co do lesa nepatří. Zvířátkům to pomůže a zase budou veselá.

Zakroužkuj největší strom, který na obrázku je.





# Kreslíme

Vezmi si pastelky a každému prasátku nakresli míč. Táta bude mít NEJVĚTŠÍ míč.

Dítě drží pastelku špetkovým úchopem a krouží v jednom směru.

Pokud dítěti nestačí formát papíru, vezměte si papír větší a nechte dítě kreslit velké míče.



Už jsme na konci, jste jedničky, doufám, že vás úkoly s Peppinou bavili. Těšíme se na shledání. Ahoj 😊

Vaše paní učitelky